

HELGI'S POINT

"Data with a story"

March 6, 2013

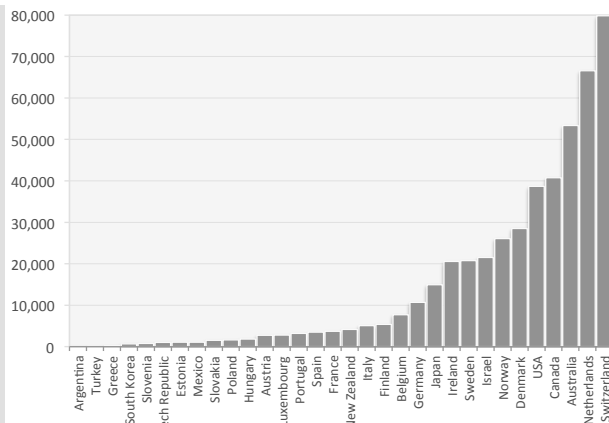
Czech Republic



Households' Pension Fund Assets Per Capita (USD)

Pension fund assets are a part of the financial assets held by households. The net equity of households in pension funds is split into three categories of pension plans, classified according to their status, 'Pension plans managed by autonomous pension funds', 'Pension plans managed by non-autonomous pension funds', and 'Insured pension plans'.

Pension fund assets are the biggest part of households' financial assets in the most developed economies, exceeding 100% of their GDP. The Australians, Canadians and the Swiss have the highest assets relative to GDP in pension funds. The data are in current US Dollars and are presented per capita



Source: National Central Banks, OECD, Helgi Analytics

You will find more at www.helgilibrary.com/indicators/index/households-pension-fund-assets-per-capita-usd

HELGI'S POINT OF VIEW

Similarly to other European countries, the need for a change in the Czech Republic's pension system remains obvious. The Czech state-sponsored pay-as-you-go system ran a deficit exceeding USD 2 bil in 2011 only, life expectancy continues to increase and the share of people aged 65+ years old in the total population is expected to increase by 5% since 1990 to 17.3% in 2015.

More than 40% of Czechs have been investing with autonomous pension funds, but their role remains relatively marginal. Total pension assets reached USD 11.5 bil at the end of 2010, or around USD 1,000 per capita. This represents the equivalent of two months' worth of average state pensions, or less than 4% of households' assets.

Czech savings in pension funds are a fraction compared to what households in the most developed countries in the world saved. Swiss and Dutch have for example more than USD 70,000 in pensions per capita on average, Americans or Canadians over USD 40,000 and Swedes or Norwegians over USD 20,000.

ABOUT THE PRODUCT

Helgi's Data Breakfast is a service primarily set up to feed media sector with interesting statistical data. If you like it, you can find more at www.helgilibrary.com/daily. If you would like to get our report regularly, please, register at www.helgilibrary.com/user/register and receive our daily report with an excel file the actual data for free. If you have any questions, suggestions, or comments, please, let us know at info@helgianalytics.com.



www.HelgiAnalytics.com

HELGIHO POINTA

"Data s příběhem"

6. Března, 2013

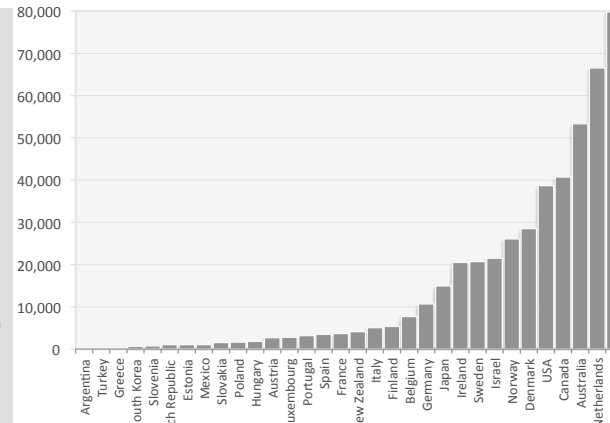


Česká Republika

Aktiva domácností v penzijních fondech na osobu (USD)

Aktiva penzijních fondů jsou součástí finančních aktiv držných domácnostmi. Čistý podíl domácností na rezervách penzijních fondů bývá obecně rozdělen do tří kategorií penzijních plánů klasifikovaných podle jejich statutu: "Penzijní plány spravované autonomními penzijními fondy", "Penzijní plány spravované neautonomními penzijními fondy" a "Pojistné penzijní plány".

Aktiva penzijních fondů představují v nejvyspělejších ekonomikách největší část aktiv domácností a dosahují více než 100% HDP. Australané, Kanaďané nebo Švýcaři mají nejvíce aktiv uložených a investovaných v penzijních fondech jako podíl HDP. Data jsou v USD v běžných cenách a přepočteny na 1 obyvatele.



Zdroj: Národní Centrální Banky, OECD, Helgi Analytics

Více informací najdete na www.helgilibrary.com/indicators/index/households-pension-fund-assets-per-capita-usd

HELGIHO POINTA

Podobně jako je tomu u jiných evropských zemí, důvody pro změnu českého penzijního systému jsou více než jasné. Průběžný státní penzijní systém vykazoval jen v roce 2011 deficit převyšující USD 2 mld, průměrná délka dožití se neustále zvyšuje a podíl obyvatel starší 65 let by se měl zvýšit na 17.2% v roce 2015 z 12% v roce 1990.

Více než 40% Čechů si spoří na penzi, ovšem role soukromých penzijních fondů zůstává marginální. Celková aktiva fondů dosáhla na konci roku 2010 USD 11.5 mld, neboli okolo USD 1,000 na osobu. To představuje ekvivalent dvou průměrných měsíčních důchodů, nebo 4% celkových úspor českých domácností.

To je marginální i ve srovnání s většinou bohatších ekonomik. Švýcaři či nizozemci mají například v průměru uspořeno ve speciálních penzijních fondech přes USD 70,000 na osobu, američané a Kanaďané přes USD 40,000 a Švédové a Norové přes USD 20,000 na hlavu.

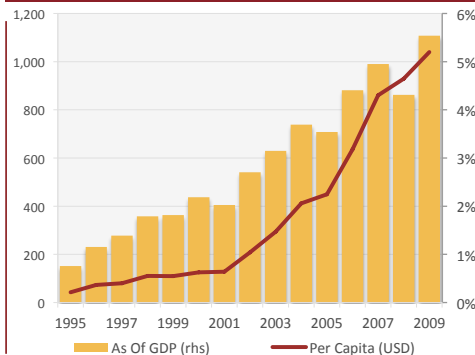
O PRODUKTU

"Helgiho pointa" je produkt, který se snaží poskytnout zajímavá statistická data jednoduchou formou převážně mediálnímu sektoru. Pokud Vás tato služba zaujme, více naleznete na www.helgilibrary.com/daily. Pokud máte zájem odebírat náš report pravidelně, zaregistrujte se na www.helgilibrary.com/user/register a odebírejte každý den zdarma report společně s přílohou datovým souborem. Pokud budete mít jakékoliv dotazy, návrhy či připomínky, kontaktujte nás prosím na info@helgianalytics.com.

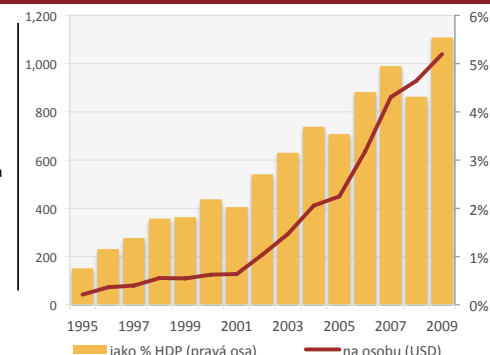


www.HelgiAnalytics.com

PENSION ASSETS IN THE CZECH REPUBLIC



PENZIJNÍ AKTIVA V ČESKÉ REPUBLICE



ABOUT HELGI ANALYTICS

Helgi Analytics is a consulting company based in the Czech Republic. The company mainly provides consultancy in the area of financial services and real estate and focuses primarily on the region of Central and Eastern Europe.

Helgi Analytics also runs a web application called Helgi Library, which is a database/library offering data and analyses on more than 95% of the world's economy and population. The Library aims to bring interesting statistical data and analyses to a wide audience under affordable conditions. If you wish to get more details, please visit www.helgilibrary.com or contact us at info@helgianalytics.com.

Helgi Analytics

Eliasova 38, Prague 6
160 00, Czech Republic
www.helgianalytics.com



DISCLAIMER

© 2012, HELGI ANALYTICS LTD. ALL RIGHTS RESERVED. All information contained herein is protected by Copyright Law and no such information may be copied or otherwise reproduced, in whole or in part, in any form or manner, by any Person or Company without Helgi Analytics' prior written consent. All information contained herein is obtained by Helgi Analytics from sources believed by it to be accurate and reliable. Because of the possibility of human and mechanical error, as well as other factors, however, all information contained herein is provided without warranty of any kind. Under no circumstances is Helgi Analytics under any liability to any person or entity for any loss or damage caused by any error, or other circumstance or contingency within or beyond the control of Helgi Analytics or any of its directors, employees, or agents in connection with the procurement, collection, compilation, analysis, interpretation, communication, publication, or delivery of any such information, or any direct or indirect damages whatsoever. The financial reporting, analysis, projections, observations, and other information contained herein are, and must be construed solely as, statements of opinion and not statements of fact or recommendations to purchase, sell, or hold any securities.