

# HELGI'S POINT

"Data with a story"

February 27, 2013

Czech Republic



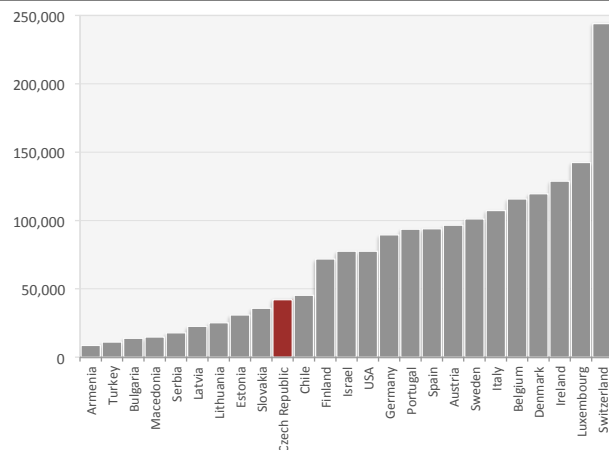
## PERSONAL COSTS PER BANK EMPLOYEE (PER YEAR)

Bank employees are all employees working in the banking sector, such as banks and other financial services. Bank employees account for 1-2% of the total labour force in most countries. In Switzerland, however, 2-3% of the total number of employees are working in banks, while Luxembourg is the top banking nation as more than 10% of the total labour force are in banks.

Staff expenses are the costs related to bank personnel, including all direct costs, such as social or health insurance paid by the employer.

Personnel are usually the largest part of banks' cost base since the banking business is heavily based on human interaction. It often exceeds 50% of the total expenses incurred during the year.

The data are in current US Dollars.



Source: National Central Banks, OECD, Helgi Analytics

You will find more at [www.helgilibrary.com/indicators/index/salary-per-bank-employee-average-per-year-usd](http://www.helgilibrary.com/indicators/index/salary-per-bank-employee-average-per-year-usd)

## HELGI'S POINT OF VIEW

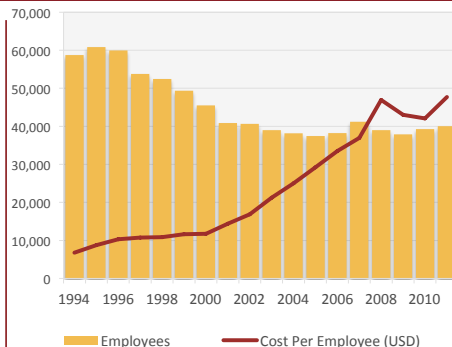
Czech banking industry employs around 40,000 people at an average cost of less than USD 4,000 a month per person. That is around USD 2,750 a month in terms of gross salary a month.

The international comparison suggests Czechs are paid only 30-40% of what Austrian or Belgian banks pay their employees. Interestingly, Czech subsidiaries of Austria's Erste Bank and Belgium's KBC are the single largest profit generators of these financial groups now.

Globally, Swiss bankers are the best-paid ones getting around USD 175,000 gross a year on average, followed by bankers in Luxembourg and Ireland, based on the figures collected in 2010-2011.

On the other hand, Turkish banker gets "only" around USD 9,000 gross a year on average.

## CZECH REPUBLIC



## ABOUT THE PRODUCT

Helgi's Data Breakfast is a service primarily set up to feed media sector with interesting statistical data. If you like it, you can find more at [www.helgilibrary.com/daily](http://www.helgilibrary.com/daily). If you would like to get our report regularly, please, register at [www.helgilibrary.com/user/register](http://www.helgilibrary.com/user/register) and receive our daily report with an excel file the actual data for free. If you have any questions, suggestions, or comments, please, let us know at [info@helgianalytics.com](mailto:info@helgianalytics.com).



[www.HelgiAnalytics.com](http://www.HelgiAnalytics.com)

# HELGIHO POINTA

"Data s příběhem"

27. Února, 2013

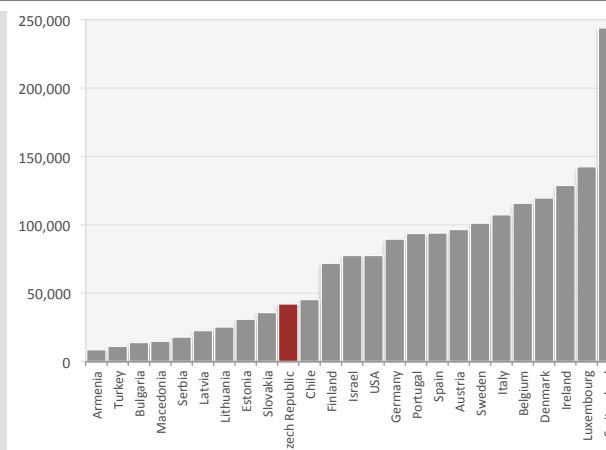


Česká Republika

## MZDOVÉ NÁKLADY NA ZAMĚSTNANCE BANKY

Zaměstnanci bank jsou všichni zaměstnanci pracující v bankovním sektoru, tzn. v bankách a jiných finančních institucích. Zaměstnanci v bankovním sektoru tvoří ve většině zemí zhruba 1-2% celkového počtu pracujících. Ve Švýcarsku je to ovšem až 2-3% pracujících zatímco Lucembursko je tím pravým bankovním národem - více než 10% pracujících jsou zaměstnanci ve finančních službách.

Personální náklady banky jsou náklady, které jsou vztahy k zaměstnancům banky a zahrnují všechny přímé náklady včetně například sociálního a zdravotního pojištění placené bankou za své zaměstnance. Personální náklady bývají největší částí celkových nákladů, jelikož bankovní služby jsou založeny na komunikaci s klienty. Často převyšují 50% celkových nákladů vynaložených bankou během roku.



Zdroj: Národní Centrální Banky, OECD, Helgi Analytics

Více informací najdete na [www.helgilibrary.com/indicators/index/salary-per-bank-employee-average-per-year-usd](http://www.helgilibrary.com/indicators/index/salary-per-bank-employee-average-per-year-usd)

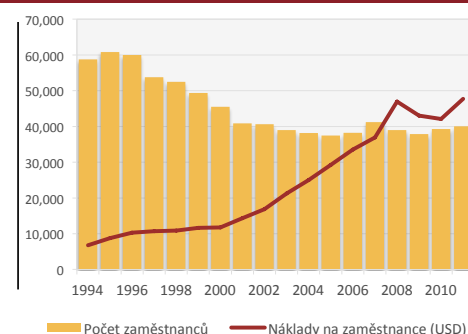
## HELGIHO POINTA

České banky zaměstnávají okolo 40,000 lidí s průměrnými mzdovými náklady méně než Kč 80,000 na osobu za měsíc. To odpovídá hrubé měsíční mzdě okolo Kč 55,000 za měsíc.

Mezinárodní srovnání naznačuje, že bankéři v Česku pobírá zhruba 30-40% průměrného platu zaměstnance rakouské, nebo například belgické banky. Zajímavostí také je, že české dcery rakouské Erste Bank (Česká Spořitelna) a belgické KBC (ČSOB) v současné době generují největší část zisku těchto finančních skupin.

V globálním měřítku jsou nejlépe placeni bankéři ve Švýcarsku s průměrným hrubým platem okolo USD 175,000 ročně, následováni bankéři v Lucembursku a Irsku, na základě dat analyzovaných v letech 2009-2011. Oproti tomu si průměrný turecký bankéř odnese pouze zhruba USD 9,000 hrubého za rok.

## ČESKÁ REPUBLIKA



Počet zaměstnanců      Náklady na zaměstnance (USD)

## O PRODUKTU

"Helgiho pointa" je produkt, který se snaží poskytnout zajímavá statistická data jednoduchou formou převážně mediálnímu sektoru. Pokud Vás tato služba zaujme, více naleznete na [www.helgilibrary.com/daily](http://www.helgilibrary.com/daily). Pokud máte zájem odebrat náš report pravidelně, zaregistrujte se na [www.helgilibrary.com/user/register](http://www.helgilibrary.com/user/register) a odebírejte každý den zdarma report společně s příloženým datovým souborem. Pokud budete mít jakékoliv dotazy, návrhy či připomínky, kontaktujte nás prosím na [info@helgianalytics.com](mailto:info@helgianalytics.com).



[www.HelgiAnalytics.com](http://www.HelgiAnalytics.com)

## ABOUT HELGI ANALYTICS

Helgi Analytics is a consulting company based in the Czech Republic. The company mainly provides consultancy in the area of financial services and real estate and focuses primarily on the region of Central and Eastern Europe.

Helgi Analytics also runs a web application called Helgi Library, which is a database/library offering data and analyses on more than 95% of the world's economy and population. The Library aims to bring interesting statistical data and analyses to a wide audience under affordable conditions. If you wish to get more details, please visit [www.helgilibrary.com](http://www.helgilibrary.com) or contact us at [info@helgianalytics.com](mailto:info@helgianalytics.com).

### Helgi Analytics

Eliasova 38, Prague 6  
160 00, Czech Republic  
[www.helgianalytics.com](http://www.helgianalytics.com)



## DISCLAIMER

© 2012, HELGI ANALYTICS LTD. ALL RIGHTS RESERVED. All information contained herein is protected by Copyright Law and no such information may be copied or otherwise reproduced, in whole or in part, in any form or manner, by any Person or Company without Helgi Analytics' prior written consent. All information contained herein is obtained by Helgi Analytics from sources believed by it to be accurate and reliable. Because of the possibility of human and mechanical error, as well as other factors, however, all information contained herein is provided without warranty of any kind. Under no circumstances is Helgi Analytics under any liability to any person or entity for any loss or damage caused by any error, or other circumstance or contingency within or beyond the control of Helgi Analytics or any of its directors, employees, or agents in connection with the procurement, collection, compilation, analysis, interpretation, communication, publication, or delivery of any such information, or any direct or indirect damages whatsoever. The financial reporting, analysis, projections, observations, and other information contained herein are, and must be construed solely as, statements of opinion and not statements of fact or recommendations to purchase, sell, or hold any securities.